

CATÁLOGO - TARIFA

MAYO 2026



BAXI

 **DAIKIN**


MITSUBISHI
HEAVY INDUSTRIES

 **GREE**

 **SFA**

 **ferroli**

 **BOSCH**

Hisense


Zima

siccom



¿Necesitas ayuda?

Contacta con tu comercial hoy mismo en
www.grupocoysa.com/contacto

BAXI



BOSCH

 **DAIKIN**



 **GREE**

Hisense

 **ferroli**

 **SFA**

siccom


ZimaKlima










AIRE

ACONDICIONADO



Mono Split 1x1 Mural Climate 3000i R32




Datos técnicos		Unidades	Climate 3200i - SET 26 WE R32	Climate 3200i - SET 35 WE R32	Climate 3200i - SET 53 WE R32	Climate 3200i - SET 70 WE R32
Capacidad Frio	Capacidad (potencia)	kW	2,6 (1,0 - 3,2)	3,5 (1,4 - 4,3)	5,3 (2,1 - 5,9)	7,0 (3,4 - 8,2)
		Kcal/h	2.268 (882 - 2.772)	3.024 (1.184 - 3.704)	4.536 (1.814 - 5.073)	6.048 (2.916 - 7.056)
	Consumo	W	733 (80 - 1.100)	1.096 (120 - 1.650)	1.550 (420 - 2.050)	2.402 (560 - 3.200)
Capacidad Calor	Capacidad (potencia)	kW	2,9 (0,8 - 3,4)	3,8 (1,1 - 4,4)	5,6 (1,6 - 5,8)	7,3 (3,1 - 8,2)
		Kcal/h	2.520 (706 - 2.898)	3.276 (920 - 3.767)	4.788 (1.336 - 5.030)	6.300 (2.666 - 7.056)
	Consumo	W	771 (70 - 990)	1.027 (110 - 1.480)	1.750 (300 - 2.000)	2.130 (780 - 3.100)
Frío estacional	SEER	W/W	7,4	7,0	7,0	6,4
	Etiqueta energética	-				
Calor (clima medio)	SCOP	W/W	4,1	4,2	4,0	4,0
	Etiqueta energética	-				
Calor (clima cálido)	SCOP	-	5,2	5,5	5,1	5,1
	Etiqueta energética	-				
Espectro ErP	-	-	A***→D	A***→D	A***→D	A***→D
Alimentación	V, F, Hz	-	220-240V,1F,50Hz	220-240V,1F,50Hz	220-240V,1F,50Hz	220-240V,1F,50Hz
Intensidad máxima	A	-	10	10	13	19
Tipo de alimentación	-	-	Ext.	Ext.	Ext.	Ext.
Cable de comunicación unidad int/ext	-	-	5 hilos	5 hilos	5 hilos	5 hilos

325 €

340 €

550 €

725 €

Modelo	Referencia	Código EAN	Descripción
 Accesorio WiFi G10-3	7736606771	4062321781200	Accesorio Wifi compatible con las unidades interiores murales 2000, 3000i y 6000i, consola y unidades interiores cassette 4C. Conexión a la aplicación Bosch HomeCom Easy disponible para iOS y Android.

25 €



Multi Split Unidades Exteriores R32



Unidad exterior	Unidades	CL5000M 41/2 E	CL5000M 53/2	CL5000M 62/3	CL5000M 79/3	
Número máximo unidades interiores	-	2x1	2x1	3x1	3x1	
Capacidad Frío	kW	4,1 (1,5 - 4,9)	5,3 (1,7 - 5,6)	6,2 (2,0 - 6,6)	7,9 (3,0 - 8,5)	
	Kcal/h	3.525 (1.290 - 4.213)	4.557 (1.462 - 4.815)	5.331 (1.720 - 5.675)	6.793 (2.580 - 7.309)	
Capacidad Calor	kW	4,4 (1,6 - 4,8)	5,6 (1,8 - 5,6)	6,5 (2,0 - 6,7)	8,2 (2,2 - 8,5)	
	Kcal/h	3.783 (1.376 - 4.127)	4.815 (1.548 - 4.815)	5.589 (1.720 - 5.761)	7.051 (1.892 - 7.309)	
Frío estacional	SEER	W/W	6,8	6,1	6,5	6,1
	Etiqueta energética	-				
Calor (clima medio)	SCOP	W/W	4,0	4,0	4,0	4,0
	Etiqueta energética	-				
Espectro ErP	-	A+++→D	A+++→D	A+++→D	A+++→D	
Alimentación	V, F, Hz	220-240V,1F,50Hz	220-240V,1F,50Hz	220-240V,1F,50Hz	220-240V,1F,50Hz	
Caudal de aire	m3/h	2.100	2.100	3.000	3.000	
Nivel de presión sonora	dB(A)	55	54	55	55	
Peso Neto/Bruto	Kg	34,7 / 31,6	35,0 / 38,0	43,3 / 47,1	48 / 51,8	
Dimensiones (Alto x Ancho x Profundo)	mm	554 x 805 x 330	554 x 805 x 330	673x 890 x 342	673x 890 x 342	
Tubería refrigerante	Líquido / Gas	pulg.	(x2) 1/4" - 3/8"	(x2) 1/4" - 3/8"	(x3) 1/4" - 3/8"	(x3) 1/4" - 3/8"
	Distancia máx. para carga de fábrica	m	15	15	22,5	22,5
	Carga adicional	g/m	12	12	12	12

429 €

525 €

620 €

755 €



Multi Split Unidades Exteriores R32



Unidad exterior		Unidades	CL5000M 82/4	CL5000M 105/4 E	CL5000M 125/5 E
Número máximo unidades interiores		-	4x1	4x1	5x1
Capacidad Frío		kW	8,2 (3,1 - 10,3)	10,6 (3,1 - 10,3)	12,3 (23,2 - 12,9)
		Kcal/h	7.051 (2.666 - 8.856)	9.114 (2.666 - 8.856)	10.576 (2.752 - 11.092)
Capacidad Calor		kW	8,8 (2,3 - 10,1)	10,6 (3,3 - 12,0)	12,3 (3,5 - 12,9)
		Kcal/h	7.567 (1.978 - 8.684)	9.114 (2.837 - 10.318)	10.576 (3.009 - 11.092)
Frío estacional	SEER	W/W	7,0	6,5	6,5
	Etiqueta energética	-			
Calor (clima medio)	SCOP	W/W	4,0	4,0	3,8
	Etiqueta energética	-			
Espectro ErP		-	A+++→D	A+++→D	A+++→D
Alimentación		V, F, Hz	220-240V,1F,50Hz	220-240V,1F,50Hz	220-240V,1F,50Hz
Caudal de aire		m3/h	3.800	4.000	3.850
Nivel de presión sonora		dB(A)	61	62	62
Peso Neto/Bruto		Kg	62,1 / 67,7	68,8 / 75,6	74,1 / 79,5
Dimensiones (Alto x Ancho x Profundo)		mm	810 x 946 x 410	810 x 946 x 410	810 x 946 x 410
Tubería refrigerante	Líquido / Gas	pulg.	(3x) 1/4" - 3/8" + (1x) 1/4" - 1/2"	(3x) 1/4" - 3/8" + (1x) 1/4" - 1/2"	(4x) 1/4" - 3/8" + (1x) 1/4" - 1/2"
	Distancia estandar	m	30	30	37,5
	Carga adicional	g/m	12	12	12

835 €

1065 €

1470 €



Unidades Interiores Mural Climate 3000i R32



Unidad interior	Unidades	CL3000iU W 21 E	CL3000iU W 26 E	CL3000iU W 35 E	CL3000iU W 53 E	CL3000iU W 70 E
Capacidad Frío	kW	2,1	2,6	3,5	5,3	7,0
	kcal/h	1.806	2.236	3.009	4.557	6.019
Capacidad Calor	kW	2,3	2,9	3,8	5,6	7,3
	kcal/h	1.978	2.494	3.267	4.815	6.277
Caudal de aire interior (Bajo/Medio/Alto)	m3/h	330 / 460 / 520	330 / 460 / 520	350 / 400 / 530	500 / 600 / 800	610 / 770 / 1090
Nivel de presión sonora (Si/Bajo/Medio/Alto)	dB(A)	20 / 22 / 32 / 37	20 / 22 / 32 / 37	21 / 22 / 32 / 37	20 / 31 / 37 / 41	21 / 35 / 37 / 46
Dimensiones (Alto x Ancho x Profundo)	mm	292 x 729 x 200	292 x 729 x 200	295 x 802 x 200	321 x 971 x 228	337 x 1082 x 234
Peso Neto/Bruto	Kg	8,0 / 10,5	8,0 / 10,5	8,7 / 11,5	11,2 / 14,6	13,6 / 17,3
Tubería refrigerante Líquido / Gas	pulg.	1/4" - 3/8"	1/4" - 3/8"	1/4" - 3/8"	1/4" - 1/2"	3/8" - 5/8"

110 €

115 €

127 €

185 €

210 €



Unidades Interiores Conducto Climate 5000i R32



Modelo	Referencia	Código EAN	Capacidad (kW) Nominal (min-max)	
			Frío	Calor
CL5000iM D 21 E	7733701941	4062321592196	2,1	2,3
CL5000iM D 26 E	7733701942	4062321592202	2,6	2,9
CL5000iU D 35 E	7733701888	4062321509866	3,5	4,1
CL5000iU D 53 E	7733701889	4062321509873	5,3	5,4
CL5000iU D 70 E	7733701890	4062321509880	7,0	7,6

225 €

235 €

255 €

275 €

290 €



Serie Brissa

Hisense

Referencia	EAN-13	Capacidad (BTU)	Potencia Frigorífica (W)	Potencia Calorífica (W)	Clase energética	Dimensiones (An/Al/Pr) (mm)	Dimensiones con embalaje (An/Al/Pr) (mm)	Ø Tubería (pulg.)	Gas
CA25YR3B	6926597767284	9K	2600 (1000-3000)	2700 (1000-3000)	A++/A+			1/4" - 3/8"	R32
CA25YR3BG	6926597762821	Interior				790*255*200	850*320*260		
CA25YR3BW	6926597762838	Exterior				660*483*240	780*530*315		
CA35LR03	6926597767291	12K	3200 (1000-3400)	3650 (1000-3750)	A++/A+			1/4" - 3/8"	R32
CA35LR03G	6926597761732	Interior				790*255*200	850*320*260		
CA35LR03W	6926597768755	Exterior				660*483*240	780*530*315		
CAS0XS1G	6926597767307	18K	5000 (1000-6000)	5600 (1600-6250)	A++/A+			1/4" - 1/2"	R32
CAS0XS1GG	6926597759616	Interior				890*300*220	960*365*300		
CAS0XS1GW	6926597762807	Exterior				810*585*280	940*630*385		
CA70BT2B	6926597767314	24K	6300(1600-7200)	7100 (1800-7300)	A++/A+			3/8" - 5/8"	R32
CA70BT2BG	6926597759623	Interior				998*325*225	1060*390*315		
CA70BT2BW	6926597762814	Exterior				860*667*310	995*720*420		

250 €

265 €

539 €

645 €



Serie Style

Hisense


Referencia	EAN-13	Capacidad (BTU)	Potencia Frigorífica (W)	Potencia Calorífica (W)	Clase energética	Dimensiones (An/Al/Pr) (mm)	Dimensiones con embalaje (An/Al/Pr) (mm)	Ø Tubería (pulg.)	Gas
CF25YR4B	6926597767246	9K	2600 (1000 - 3000)	2700 (1000 - 3000)	A++/A+			1/4" - 3/8"	R32
CF25YR4BG	6926597762111	Interior				795*256*197	850*320*260		
AS25YR4BW	6926597761657	Exterior				660*483*240	780*530*315		
CF35MR0B	6926597767253	12K	3200 (1000 - 4000)	3300 (1000 - 4200)	A++/A+			1/4" - 3/8"	R32
CF35MR0BG	6926597762128	Interior				795*256*197	850*320*260		
AS35MR0BW	6926597759784	Exterior				780*540*260	910*600*360		
CF50XS1G	6926597767260	18K	5000 (1000 - 6000)	5600 (1600 - 6250)	A++/A+			1/4" - 1/2"	R32
CF50XS1GG	6926597759593	Interior				890*300*223	960*365*300		
AS50XS1GW	6926597759838	Exterior				810*585*280	940*630*385		
CF70BT2B	6926597767277	24K	6500 (1600 - 7200)	7100 (1800 - 7300)	A++/A+			3/8" - 5/8"	R32
CF70BT2BG	6926597759609	Interior				998*325*225	1060*390*315		
AS70BT2BW	6926597759845	Exterior				860*667*310	995*720*420		

290 €

310 €

599 €

715 €



Serie Multi-inverter Exterior

Hisense

Tipo	Referencia	EAN-13	Capacidad (BTU)	Potencia Frigorífica (W)	Potencia Calorífica (W)	Clase energética	Dimensiones (An/Al/Pr) (mm)	Dimensiones con embalaje (An/Al/Pr) (mm)	Ø Tubería (pulg.)	Gas	
2+1	2AMW42U4RGC	6926597710174	14K	4100 (1000-5500)	4500 (1000-6000)	A++/A+	715*540*240	830*600*335	1/4" - 3/8"	R32	420 €
2+1	2AMW52U4RXC	6926597710181	18K	5000 (1200-6600)	5500 (1200-7000)	A++/A+	810*580*280	940*630*385	1/4" - 3/8"	R32	499 €
3+1	3AMW62U4RDC	6926597710198	21K	6300 (2000-9000)	7000 (2000-9000)	A++/A+	860*670*310	990*730*450	1/4" - 3/8"	R32	655 €
4+1	4AMW81U4RJC	6926597726823	27K	8000 (2500-12000)	9000 (2500-12000)	A++/A+	860*670*310	990*730*450	1/4" - 3/8"	R32	855 €
5+1	5AMW105U4RQC	6926597730721	36K	10000 (2500-12000)	11000 (3000-14000)	A++/A+	975*835*360	1125*960*460	1/4" - 3/8"	R32	1099 €
5+1	5AMW125U4RTA	6946087376611	42K	12500 (3800-15300)	13500 (6700-17200)	A++/A+	950*1050*340	1110*1200*460	1/4" - 3/8"	R32	1299 €



Serie Multi-inverter Interior Style

Hisense

Referencia	EAN-13	Capacidad (BTU)	Potencia Frigorífica (W)	Potencia Calorífica (W)	Dimensiones (An/Al/Pr) (mm)	Dimensiones con embalaje (An/Al/Pr) (mm)	Ø Tubería (lg.)	
CF25YR4BG	6926597762111	9K	2600 (1000-3000)	2700 (1000-3000)	795*256*197	850*320*260	1/4" - 3/8"	117 €
CF35MR0BG	6926597762128	12K	3200 (1000-4000)	3300 (1000-4200)	795*256*197	850*320*260	1/4" - 3/8"	130 €
CF50XS1CG	6926597759593	18K	5000 (1000-6000)	5600 (1600-6250)	890*300*223	960*365*300	1/4" - 1/2"	149 €
CF70BT2BG	6926597759609	24K	6500 (1600-7200)	7100 (1800-7300)	998*325*225	1060*390*315	3/8" - 5/8"	179 €



Serie Multi-inverter Interior Conducto

Hisense

Referencia	EAN-13	Capacidad (BTU)	Potencia Frigorífica (W)	Potencia Calorífica (W)	Dimensiones (An/Al/Pr) (mm)	Dimensiones con embalaje (An/Al/Pr) (mm)	Ø Tubería (pulg.)	
ADT26UX4RBLB	6926597724485	9K	2600 (1300-3600)	3200 (1300-4000)	910*190*447	1080*285*565	1/4" - 3/8"	259 €
ADT35UX4RBLB	6926597726434	12K	3500 (1300-4200)	4000 (1300-5000)	910*190*447	1080*285*565	1/4" - 3/8"	265 €
ADT52UX4RCLB	6926597720913	18K	5000 (1500-7000)	5500 (1500-7300)	1180*190*447	1350*285*565	1/4" - 1/2"	285 €
ADT71UX4RCLB	6946087367848	24K	7000 (2000-8500)	8000 (2000-9500)	1180*190*447	1350*285*565	3/8" - 5/8"	329 €



SERIE SENSIRA. Split 1x1

Modelo	TXF25F	TXF35F	TXF42F	TXF50F	TXF60F	TXF71F
Potencia Frío/Calor	2,5/ 2,8 kW	3,3/ 3,5 kW	4,2/ 4,6 kW	5,0 / 6,0 kW	6,0 / 6,4 kW	7,1/ 8,2 kW
Clasificación	A ⁺⁺ A ⁺⁺⁺	A ⁺ A ⁺⁺⁺ A ⁺	A ⁺⁺ A ⁺⁺⁺ A ⁺	A ⁺⁺ A ⁺⁺⁺ A ⁺	A ⁺⁺ A ⁺⁺⁺ A ⁺	A ⁺ A ⁺⁺⁺ A ⁺
Conexiones	Ø 1/4" - 3/8"	Ø 1/4" - 3/8"	Ø 1/4" - 3/8"	Ø 1/4" - 1/2"	Ø 1/4" - 1/2"	Ø 1/4" - 1/2"
Refrigerante	R-32	R-32	R-32	R-32	R-32	R-32
Ref. Int.	FTXF25F	FTXF35F	FTXF42F	FTXF50F	FTXF60F	FTXF71F
Dim. Int. (mm)	286 x 770 x 225	286 x 770 x 225	286 x 770 x 225	286 x 770 x 225	295 x 990 x 263	295 x 990 x 263
Ref. Ext.	RXF25F	RXF35F	RXF42F	RXF50D	RXF60D9	RXF71D9
Dim. Ext. (mm)	556 x 740 x 343	556 x 740 x 343	556 x 740 x 343	734 x 954 x 387	734 x 954 x 387	734 x 954 x 387
Ref. Conjunto	TXF25F	TXF35F	TXF42F	TXF50F	TXF60F	TXF71F

465 €

499 €

725 €

930 €

1150 €

1299 €



SERIE COMFORA. Split 1x1

Modelo	TXD25A	TXD35A
Potencia Frío/Calor	2,5/ 2,8 kW	3,3/ 3,5 kW
Clasificación	A ⁺⁺⁺ A ⁺⁺⁺ A ⁺⁺⁺	A ⁺⁺⁺ A ⁺⁺⁺ A ⁺⁺⁺
Conexiones	Ø 1/4" - 3/8"	Ø 1/4" - 3/8"
Refrigerante	R-32	R-32
Ref. Int.	FTXD25A	FTXD35A
Dim. Int.	286 x 770 x 225 mm	286 x 770 x 225 mm
Ref. Ext.	RXD25A	RXD35A
Dim. Ext.	552 x 840 x 350 mm	552 x 840 x 350 mm
Ref. Conjunto	TXD25A	TXD35A

630 €

685 €



SERIE MULTI SENSIRA. Multi Split 2x1

Modelo	2MXF40F1		2MXF40F2		2MXF50F1		2MXF50F2		2MXF50F3	
Potencia Frío/Calor	4,0/ 4,2 kW		4,0/ 4,2 kW		5,0/ 5,6 kW		5,0/ 5,6 kW		5,0/ 5,6 kW	
Clasificación	A++ A+		A++ A+		A++ A+		A++ A+		A++ A+	
Conexiones	Ø 1/4" - 3/8"		Ø 1/4" - 3/8"		Ø 1/4" - 3/8"		Ø 1/4" - 3/8"		Ø 1/4" - 3/8"	
Refrigerante	R-32		R-32		R-32		R-32		R-32	
Ref. Int.	CTXF25F	CTXF35F	CTXF25F	CTXF25F	CTXF25F	CTXF35F	CTXF25F	CTXF25F	CTXF35F	CTXF35F
Dim. Int.	286 x 770 x 225 mm		286 x 770 x 225 mm		286 x 770 x 225		286 x 770 x 225		286 x 770 x 225	
Ref. Ext.	2MXF40A		2MXF40A		2MXF50A		2MXF50A		2MXF50A	
Dim. Ext.	552 x 852 x 330 mm		552 x 852 x 330 mm		552 x 852 x 330 mm		552 x 852 x 330 mm		552 x 852 x 330 mm	
Ref. Conjunto	2MXF40F1		2MXF40F2		2MXF50F1		2MXF50F2		2MXF50F3	

1160 €

1150 €

1250 €

1210 €

1240 €



SERIE MULTI SENSIRA. Multi Split 3x1

Modelo	3MXF52F1			3MXF52F2		
Potencia Frío/Calor	5,2/ 6,8 kW			5,2/ 6,8 kW		
Clasificación	A++ A+			A++ A+		
Conexiones	Ø 1/4" - 3/8"			Ø 1/4" - 3/8"		
Refrigerante	R-32			R-32		
Ref. Int.	CTXF25F	CTXF25F	CTXF25F	CTXF25F	CTXF25F	CTXF35F
Dim. Int.	286 x 770 x 225 mm			286 x 770 x 225 mm		
Ref. Ext.	3MXF52A9			3MXF52A9		
Dim. Ext.	734 x 973 x 385 mm			734 x 973 x 385 mm		
Ref. Conjunto	3MXF52F1			3MXF52F2		

1550 €

1565 €



SERIE SMART. Split 1x1

Modelo	HASTA FIN DE STOCK	SRK35ZSP-W	HASTA FIN DE STOCK	SRK50ZSP-W
Potencia Frío/Calor		3,5/ 4,0 kW		5,0/ 5,8 kW
Clasificación		A ⁺⁺ A ⁺		A ⁺⁺ A ⁺
Conexiones		Ø 1/4" - 3/8"		Ø 1/4" - 1/2"
Refrigerante		R-32		R-32
Ref. Int.		SRK35ZSP-W		SRK50ZSP-W
Dim. Int.		290 x 870 x 230 mm		290 x 870 x 230 mm
Ref. Ext.		SRC35ZSP-W		SRC50ZSP-W
Dim. Ext.		540 x 780 x 290 mm		640 x 800 x 290 mm
Ref. Conjunto		SRK35ZSP-W + SRC35ZSP-W		SRK50ZSP-W + SRC50ZSP-W

465 €

880 €



SERIE GLOBAL. Split 1x1

Modelo		SRK35ZTL-W		SRK50ZTL-W
Potencia Frío/Calor		3,5/ 3,8 kW		5,0/ 5,8 kW
Clasificación		A ⁺⁺ A ⁺⁺⁺		A ⁺⁺ A ⁺⁺⁺
Conexiones		Ø 1/4" - 3/8"		Ø 1/4" - 1/2"
Refrigerante		R-32		R-32
Ref. Int.		SRK35ZTL-W		SRK50ZTL-W
Dim. Int.		294 x 798 x 210 mm		294 x 798 x 210 mm
Ref. Ext.		SRC35ZTL-W		SRC50ZTL-W
Dim. Ext.		540 x 645 x 275 mm		595 x 780 x 290 mm
Ref. Conjunto		SRK35ZTL-W		SRK50ZTL-W

540 €

1070 €



MULTI SPLIT. Multi Split 2x1, 3x1



Modelo	2x1	SCM40ZS-W	2x1	SCM45ZS-W	3x1	SCM50ZS-W	3x1	SCM60ZS-W
Potencia Frío/Calor		4,0/ 4,5 kW		4,5/ 5,3 kW		5,28/ 5,57 kW		7,03/ 7,33 kW
Conexiones		Ø 1/4" - 3/8"		Ø 1/4" - 3/8"		Ø 1/4" - 3/8"		Ø 1/4" - 3/8"
Refrigerante		R-32		R-32		R-32		R-32
Ref. Ext.		SCM40ZS-W		SCM45ZS-W		SCM50ZS-W		SCM60ZS-W
Dim. Ext.		595 x 780 x 290 mm		595 x 780 x 290 mm		640 x 850 x 290 mm		640 x 850 x 290 mm
		705 €		825 €		935 €		1225 €

Modelo	HASTA FIN DE STOCK	SKM25ZSP-W	HASTA FIN DE STOCK	SKM35ZSP-W
Potencia Frío/Calor		2,5/ 3,4 kW		3,5/ 4,5 kW
Conexiones		Ø 1/4" - 3/8"		Ø 1/4" - 3/8"
Refrigerante		R-32		R-32
Ref. Int.		SKM25ZSP-W		SKM35ZSP-W
Dim. Int.		267 x 783 x 210 mm		267 x 783 x 210 mm
		195 €		209 €





AMIK



BAXI

Conjuntos		MHG25	MHG35	MHG50	MHG70
Tipo		DC Inverter	DC Inverter	DC Inverter	DC Inverter
Capacidad refrigeración nom. (mín.-máx.)	kW	2,7 (0,6-4)	3,5 (0,7-4,1)	5,4 (1,3-5,9)	7,2 (1,8-7,4)
Capacidad calefacción nom. (mín.-máx.)	kW	3,3 (0,8-4,2)	4,2 (0,9-4,2)	5,8 (1,3-6,1)	7,3 (1,8-8)
SEER/SCOP		8,7/4,7	8,7/4,7	8,7/4,6	8,7/4,6
Clasificación energética refrigeración/calefacción		A+++ / A++	A+++ / A++	A+++ / A++	A+++ / A++
Potencia absorbida refrigeración nom. (mín.-máx.)	kW	0,72 (0,1-1,2)	0,87 (0,1-1,6)	1,43 (0,3-2)	1,7 (0,2-2,3)
Potencia absorbida calor nom. (mín.-máx.)	kW	0,8 (0,2-1,2)	1,06 (0,2-1,3)	1,33 (0,3-1,8)	2,3 (0,2-2,5)
Máxima potencia absorbida	kW	1,6	1,5	2,4	3,2
Máxima corriente absorbida	A	9	9	12	16
Alimentación	V,Hz,~	220-240, 50, 1	220-240, 50, 1	220-240, 50, 1	220-240, 50, 1
Diámetro tubería de líquido	" / mm	1/4" / 6,35	1/4" / 6,35	1/4" / 6,35	1/4" / 6,35
Diámetro tubería de gas	" / mm	3/8" / 9,52	3/8" / 9,52	1/2" / 12,7	5/8" / 9,52

475 €

499 €

815 €

1099 €



ANORI Mono-2

BAXI

Conjuntos		JSG25	JSG35	JSG50	JSG70
Tipo		DC Inverter	DC Inverter	DC Inverter	DC Inverter
Capacidad refrigeración nom. (mín.-máx.)	kW	2,65 (0,6-3,1)	3,5 (0,8-3,8)	5,3 (1,3-5,7)	7,2 (1,8-7,3)
Capacidad calefacción nom. (mín.-máx.)	kW	2,7 (0,8-3,4)	3,8 (1-4,1)	5,3 (1,3-5,5)	7,2 (1,8-7,4)
SEER/SCOP		6,5/4	6,2/4	6,8/4	6,1/4
Clasificación energética refrigeración/calefacción		A++ / A+	A++ / A+	A++ / A+	A++ / A+
Potencia absorbida refrigeración nom. (mín.-máx.)	kW	0,81 (0,1-1,6)	1,18 (0,1-1,4)	1,65 (0,3-2,1)	2,3 (0,3-3,4)
Potencia absorbida calor nom. (mín.-máx.)	kW	0,72 (0,3-1,5)	1,1 (0,3-1,4)	1,47 (0,2-1,8)	2,3 (0,3-3,4)
Máxima potencia absorbida	kW	1,6	1,9	2,4	3,4
Máxima corriente absorbida	A	8,5	9,5	12	16
Alimentación	V~, Hz, N° fases	220 v-240 v, 50, 1	220 v-240 v, 50, 1	220 v-240 v, 50, 1	220 v-240 v, 50, 1
Diámetro tubería de líquido	" / mm	1/4" / 6,35	1/4" / 6,35	1/4" / 6,35	1/4" / 6,35
Diámetro tubería de gas	" / mm	3/8" / 9,52	3/8" / 9,52	1/2" / 12,7	5/8" / 15,88

395 €

415 €

680 €

890 €



ANORI Multi

BAXI

Unidades Exteriores Multi

	LSGT40-2M	LSGT50-2M	LSGT60-3M	LSGT70-3M	LSGT100-4M	LSGT125-5M
Combinabilidad	2 x 1	2 x 1	3 x 1	3 x 1	4 x 1	5 x 1
Tipo	ULTRA DC Inverter	ULTRA DC Inverter	ULTRA DC Inverter	ULTRA DC Inverter	ULTRA DC Inverter	ULTRA DC Inverter
Capacidad refrigeración nom. (mín.-máx.)	kW 4,1 (1,8-4,51)	5,3 (2-5,83)	6,2 (2,2-6,71)	7,9 (2,3-8,69)	10,5 (2,5-11)	12 (2,77-12,7)
Capacidad calefacción nom. (mín.-máx.)	kW 4,5 (2,05-5,28)	5,6 (2,21-6,16)	6,6 (2,39-7,26)	8,2 (2,45-9,02)	11 (2,67-11,2)	13 (2,96-13,1)
SEER/SCOP	6,18/4,13	6,14/4,04	6,13/4,2	6,14/4,16	6,15/4,09	6,14/4,04
Clasificación energética refrigeración/calefacción	A++/A+	A++/A+	A++/A+	A++/A+	A++/A+	A++/A+
Potencia absorbida refrigeración nom. (mín.-máx.)	kW 1,24 (0,19-2,1)	1,64 (0,28-2,3)	1,92 (0,35-2,8)	2,44 (0,56-3,4)	3,95 (0,68-4,93)	4,45 (0,75-5,45)
Corriente nominal absorbida refrigeración	A 5,4	7,1	8,4	10,6	17,5	19,7
Potencia absorbida calefacción nom. (mín.-máx.)	kW 1,15 (0,19-2,1)	1,48 (0,28-2,3)	1,78 (0,35-2,8)	2,21 (0,56-3,4)	3,15 (0,53-3,85)	3,75 (0,6-4,35)
Corriente nominal absorbida calefacción	A 5	6,4	7,7	9,6	13,9	16,6
Máxima potencia absorbida	kW 2,8	3	3	3,8	5,3	5,6
Máxima corriente absorbida	A 12	13	14	16,5	23,5	24,5
Alimentación	V~, Hz, N° fases 220-240, 50, 1	220-240, 50, 1	220-240, 50, 1	220-240, 50, 1	220-240, 50, 1	220-240, 50, 1
Presión sonora	dB(A) 53	54	56	57	61	61
Potencia sonora	dB(A) 63	64	66	67	68	68
Cables de interconexión	mm ² 3 x 1,5 + T	3 x 1,5 + T	3 x 1,5 + T	3 x 1,5 + T	3 x 1,5 + T	3 x 1,5 + T
Cables de alimentación	mm ² 2 x 2,5 + T	2 x 2,5 + T	2 x 2,5 + T	2 x 2,5 + T	2 x 4 + T	2 x 4 + T
Dimensiones ancho x alto x fondo	mm 785 x 555 x 300	785 x 555 x 300	900 x 700 x 350	900 x 700 x 350	985 x 808 x 395	985 x 808 x 395
Peso unidad exterior	kg 32,5	32,5	45	44,5	74	75
Diámetro tuberías de líquido	mm/* 2 x 6,35 (1/4)	2 x 6,35 (1/4)	3 x 6,35 (1/4)	3 x 6,35 (1/4)	4 x 6,35 (1/4)	5 x 6,35 (1/4)
Diámetro tuberías de gas*	mm/* 2 x 9,52 (3/8)	2 x 9,52 (3/8)	3 x 9,52 (3/8)	3 x 9,52 (3/8)	4 x 9,52 (3/8)	5 x 9,52 (3/8)
Tipo gas refrigerante	PCA			R32 (675)		
Carga refrigerante R32	kg 1	1,03	1,15	1,45	2,3	2,3
tCO ₂ equivalente	0,72	0,74	0,84	0,81	1,55	1,55
Carga de refrigerante para	m 15	15	22,5	22,5	30	37,5
Carga adicional	g/m 25	25	25	25	25	25
Máxima presión de descarga	MPa 4,2	4,2	4,2	4,2	4,2	4,2
Máxima presión aspiración	MPa 1,15	1,15	1,15	1,15	1,15	1,15

685 €

770 €

935 €

1035 €

1430 €

1650 €



BAXI

Unidades Interiores de PARED ANORI Mono-2

		JSGNW20	JSGNW25	JSGNW35	JSGNW50	JSGNW70
Capacidad Frío nom. (mín.-máx.)	kW	2,05 (1,13-2,7)	2,64 (1,4-3,3)	3,52 (1,7-3,7)	5,27 (2,5-5,8)	6,9 (2,9-7,3)
Capacidad Calor nom. (mín.-máx.)	kW	2,35 (0,98-2,5)	2,93 (1,2-3)	3,81 (2,03-4,42)	5,38 (2,25-5,8)	7,05 (2,1-8)
Caudal de aire	m³/h	600	600	600	900	1300
Potencia sonora	dB(A)	54	54	54	58	59
Presión sonora	dB(A)	40/36/32	40/36/32	41/37/33	46/42/36	46/42/37
Dimensiones ancho x alto x fondo	mm	792 x 292 x 201	792 x 292 x 201	792 x 292 x 201	940 x 316 x 224	1132 x 232 x 330
Peso unidad interior	kg	7,5	7,5	7,5	11	14
Diámetro tubería de líquido	"/mm	1/4"/6,35	1/4"/6,35	1/4"/6,35	1/4"/6,35	1/4"/6,35
Diámetro tubería de gas	"/mm	3/8"/9,52	3/8"/9,52	3/8"/9,52	1/2"/12,7	5/8"/15,88


133 €

138 €

150 €

245 €

325 €



BAXI

Unidades Interiores de CONDUCTO

		LSGND25-XM	RZ2GND35	RZ2GND50	RZ2GND70
Capacidad Frío nom. (mín.-máx.)	kW	2,6 (1,5-3,55)	3,52 (1,35-4,4)	5,28 (1,53-5,6)	7,03 (2,16-8,2)
Capacidad Calor nom. (mín.-máx.)	kW	2,9 (1,7-3,65)	3,81 (1,24-5,3)	5,6 (1,4-6,2)	7,91 (1,98-9,3)
Caudal de aire A/M/B	m³/h	600/450/380	720/600/500	900/750/630	1400/1190/980
Presión sonora A/M/B	dB(A)	37/33/30	36/34/32	41/37/34	43/41/39
Potencia sonora	dB(A)	53	49	56	55
Presión estática disponible	Pa	30 (0-160)	25 (0-160)	25 (0-160)	25 (160)
Dimensiones ancho x alto x fondo	mm	700 x 200 x 470	700 x 245 x 700	700 x 245 x 700	1000 x 240 x 700
Peso unidad interior	kg	18,5	21	22	32
Diámetro tubería de líquido	"/mm	1/4"/6,35	1/4"/6,35	1/4"/6,35	3/8"/9,52
Diámetro tubería de gas	"/mm	3/8"/9,52	1/2"/12,7	1/2"/12,7	5/8"/15,88

320 €

330 €

399 €

435 €



SERIE PULAR. Split 1x1

Modelo	PULAR 9	PULAR 12	PULAR 18
Potencia Frío/Calor	2,5/ 2,8 kW	3,2/ 3,4 kW	4,6/ 5,2 kW
Clasificación	A++ A*	A++ A*	A++ A*
Conexiones	Ø 1/4" - 3/8"	Ø 1/4" - 3/8"	Ø 1/4" - 3/8"
Refrigerante	R-32	R-32	R-32
Ref. Int.	3NGR0736	3NGR2176	3NGR2181
Dim. Int.	704 x 260 x 185 mm	779 x 260 x 185 mm	982 x 311 x 221 mm
Ref. Ext.	3NGR0737	3NGR2177	3NGR2182
Dim. Ext.	732 x 555 x 330 mm	732 x 555 x 330 mm	732 x 555 x 330 mm
	340 €	360 €	630 €



SERIE MULTI FREE MATCH. Multi Split 2x1, 3x1

Modelo	2x1 FM14	2x1 FM18	3x1 FM21	3x1 FM24
Potencia Frío/Calor	4,1/ 4,40 kW	5,3/ 5,65 kW	6,1/ 6,5 kW	7,1/ 8,6 kW
Clasificación	A++ A*	A++ A*	A++ A*	A++ A*
Conexiones	Ø 1/4" - 3/8"	Ø 1/4" - 3/8"	Ø 1/4" - 3/8"	Ø 1/4" - 3/8"
Refrigerante	R-32	R-32	R-32	R-32
Ref. Ext.	3NGR4525	3NGR4526	3NGR4527	3NGR4528
Dim. Ext.	745 x 550 x 300 mm	745 x 550 x 300 mm	889 x 654 x 340 mm	889 x 654 x 340 mm
	605 €	680 €	799 €	935 €

Modelo	FM PULAR 9	FM PULAR 12
Potencia Frío/Calor	2,5/ 2,8 kW	3,2/ 3,4 kW
Conexiones	Ø 1/4" - 3/8"	Ø 1/4" - 3/8"
Refrigerante	R-32	R-32
Ref. Int.	3NGR0736	3NGR2176
Dim. Int.	704 x 260 x 185 mm	779 x 260 x 185 mm
	130 €	140 €



Ferrolli

SERIE GIADA S. Split 1x1

Modelo	GIADA S 9	GIADA S 12	GIADA S 18	GIADA S 24
Potencia Frío/Calor	2,77 / 2,93 kW	3,35 / 3,57 kW	5,27 / 4,97 kW	5,86 / 6 kW
Clasificación	A⁺⁺ A⁺⁺⁺	A⁺⁺ A⁺⁺⁺	A⁺⁺ A⁺⁺⁺	A⁺⁺ A⁺⁺⁺
Conexiones	Ø 1/4" - 3/8"	Ø 1/4" - 3/8"	Ø 1/4" - 1/2"	Ø 3/8" - 5/8"
Refrigerante	R32	R32	R32	R32
Ref. Int.	8028693896641	8028693896658	8028693896665	8028693896672
Dim. Int.	285 x 805 x 194 mm	285 x 805 x 194 mm	302 x 957 x 213 mm	327 x 1040 x 220 mm
Ref. Ext.	8028693896689	8028693896696	8028693896702	8028693896719
Dim. Ext.	495 x 720 x 270 mm	495 x 720 x 270 mm	554 x 802 x 330 mm	673 x 890 x 342 mm
Ref. Conjunto	4B3970099	4B3970129	4B3970189	4B3970249

275 €

290 €

545 €

725 €



Ferrolli

SERIE MULTI GIADA. Split 2x1

Modelo	GIADA M
Potencia Frío/Calor	5,28 / 5,6 kW
Clasificación	A⁺⁺ A⁺⁺⁺
Conexiones	Ø 1/4" - 3/8"
Refrigerante	R-32
Ref. Int.	8028693896641
Dim. Int.	285 x 805 x 194 mm
Ref. Ext.	8028693896726
Dim. Ext.	554 x 805 x 330 mm
Ref. Conjunto	4B4070189

715 €



SICCOM



Ref. Proveedor	Descripcion	
DE05LC4400	BOMBA CONDENSADOS MINIFLOWATCH 2	59 €

SICCOM



Ref. Proveedor	Descripcion	
DE05LCC440	BOMBA CONDENSADOS FLOWITA EVO	45 €

SFA



Ref. Proveedor	Descripcion	
SETKCLIMMINI3S	BOMBA CONDENSADOS SANICONDENS CLIM MINI S	68 €

SFA



Ref. Proveedor	Descripcion	
SETKCLIMDECO2	BOMBA CONDENSADOS SANICONDENS CLIM DECO	70 €



ZimaKlima



Ref. Proveedor	Descripcion	
2400-0002	KIT INSTALACION AIRE ACONDICIONADO 5M 1/4" x 3/8"	48 €
2400-1004	KIT INSTALACION AIRE ACONDICIONADO 5 M 1/4" x 1/2"	55 €

* Contiene tubería doble 5 metros + juego soportes exterior + 4 silentblocks



ZimaKlima




Ref. Proveedor	Descripcion	
6002-3000	ROLLO 3M TUBERIA DOBLE KRONOS PIPE 1/4" x 3/8"	49 €
6003-3000	ROLLO 3M TUBERIA DOBLE KRONOS PIPE 1/4" x 1/2"	58 €

¿Hay algún producto que no encuentres?

Contacta con tu comercial o con cualquier profesional de nuestros centros hoy mismo en profesional@grupocoysa.com y te lo encontraremos

ACCEDE A VENTAJAS EXCLUSIVAS REGÍSTRATE COMO PROFESIONAL

Visita www.grupocoysa.com o escanea el QR



Los mejores precios y descuentos



Promociones exclusivas para profesionales



Cursos de formación y presentaciones de producto



Elaboración de presupuestos para tus obras y reformas

Encuentra tu centro más cercano



CENTRO DE FONTANERÍA Y VENTA PROFESIONAL JULIÁN CAMARILLO

C. Julián Camarillo, 2, 28037 – Madrid

Lunes a viernes: de 7:30h a 14:00h y de 15:30h a 18:30h

Sábados: de 9:00h a 13:30h

Tel. 91 368 90 04

almacencamarillo@grupocoysa.com

 ¡ABRIMOS A LAS 7:30h!



CENTRO DE FONTANERÍA Y VENTA PROFESIONAL CAVANILLES

C. Cavanilles, 45, 28007 – Madrid

Lunes a viernes: de 8:30h a 14:00h y de 15:30h a 19:00h

Sábado: de 9:30h a 13:30h

Tel. 91 433 39 91

almacencavanilles@grupocoysa.com

 ¡ABRIMOS A LAS 7:30h!



CENTRO DE FONTANERÍA Y VENTA PROFESIONAL LEGANÉS

Puerto de la Morcuera, 7 – P. I. Prado Overa, 28919 – Leganés (Madrid)

Lunes a viernes: de 7:30h a 14:00h y de 15:30h a 18:30h

Sábado: de 9:30h a 13:30h

Tel. 91 428 22 40

almacenleganes@grupocoysa.com

 ¡ABRIMOS A LAS 7:30h!



CENTRO DE FONTANERÍA Y VENTA PROFESIONAL TOLEDO

Río Marchés, s/n, Parc. 76 – P.I. Autovía Toledo – Ocaña, 45007 – Toledo

Lunes a viernes: de 8:30h a 13:30h y de 15:30h a 19:30h

Sábado: de 9:30h a 13:00h

Tel. 925 24 54 42

almacenleganes@grupocoysa.com

 Parking

